

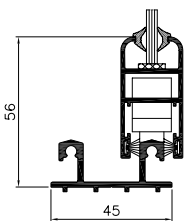


• Platzsparend

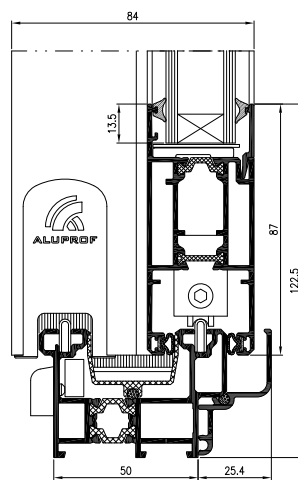
• große Glasflächen

• Leiser, reibungsloser Betrieb

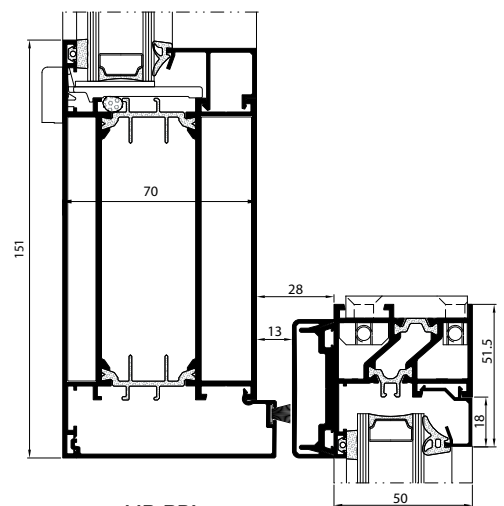
# SCHIEBE- UND FALTTÜREN



MB-23P



MB-SLIDE



MB-DPA

Die modernen Schiebe- und Falttüren von Aluprof basieren auf den Standard-Aluminiumprofilen der Reihe MB. Ihre großen Glasflächen stehen für großzügigen Lichteinfall und somit helle Räume, die parallel öffnenden Türblätter sparen Platz, sind äußerst funktional und dabei leise und leicht zu bedienen.

## MB-23P



MB-23P ist ein Aluminiumsystem für die Verglasung von Balkonen, die so gegen Wind, Regen, Schmutz und Lärm geschützt werden. Außerdem verbessert es den Sicherheitsstandard von Wohnungen, insbesondere im Erdgeschoss, indem es das Eindringen erschwert.

## MB-SLIDE / MB-SLIDE ST



Die Systeme MB-SLIDE Und MB-SLIDE ST mit ihren leicht zu bedienenden, einfachen oder doppelten Schiebetüren und Fenstern bietet viel Flexibilität für eine Vielzahl von Projektanwendungen. Sie lassen sich sowohl in Mauerwerk als auch in Aluminiumfassaden installieren und können z.B. als Teil von Wintergärten oder Ladenlokalen fungieren.

## Falttüren



Sie sind in nach innen öffnender Ausführung (auf Basis der Aluminiumprofile MB-59S, MB-60 oder MB 70) oder nach außen öffnender Ausführung (bei Verwendung der Lösung MB-59S) verfügbar.

## MB-DPA



Das automatische Schiebetürsystem ist für die Verwendung als individuelle Konstruktion in größeren Verglasungsmodulen sowie als Teil einer Aluminium-Vorhangwand vorgesehen. Es können sowohl wärmegeämmte als auch nicht gedämmte Aluminiumprofile verwendet werden. Das System bietet großflächige Scheiben, hohen Bedienkomfort und einen hohen Sicherheitsstandard.

## EIGENSCHAFTEN UND VORTEILE

<b>MB 23P</b>	<ul style="list-style-type: none"> <li>• einfache Herstellung</li> <li>• leiser, reibungsloser Betrieb</li> </ul>
<b>MB SLIDE / MB SLIDE ST</b>	<ul style="list-style-type: none"> <li>• leiser, reibungsloser Betrieb</li> <li>• Option: 2 bis 6 Flügel für alle relevanten Anwendungen und Spezifikationen</li> <li>• Kann mit verschiedenen MB-Systemen kombiniert werden</li> <li>• Option: Mückenschutz</li> <li>• Zweifarboption</li> </ul>
<b>Falttüren</b>	<ul style="list-style-type: none"> <li>• leiser, reibungsloser Betrieb</li> <li>• nach innen oder außen öffnend</li> <li>• verschiedene Verglasungstypen – Standard, Prestige, Style</li> </ul>

Technische Parameter	MB-23P	MB-SLIDE MB-SLIDE ST	Falttüren	MB-DPA
Tiefe des Rahmens (Tür/Fenster)	53	50 und 97	50 bis 70	
Tiefe des Türblatts / Fensterflügels	23	37	ab 59 je nach System	45; 50
Verglasung in mm (feststehendes Fenster und öffnende Tür / Fenster)	4 - 8	22 - 26	4,5 - 60	4,5 - 31,5
<b>Sichtbare Breite T-Profil min.</b>				
Tür- / Fensterrahmen	15	44,5	Je nach System	-
Türblatt / Fensterflügel	42	68,5	Je nach System	69; 73,5
<b>Größe Tür und Dreh-Kipp-Fenster max.</b>				
Fenstergröße max. (H x B)	H 2000 mm B 1000 mm	H 2600 mm B 1800 mm	H 2400 mm B 1600 mm	B 1500 mm
Gewicht Türblatt / Fensterflügel (kg)	50 kg	160 kg	130 kg	200 kg